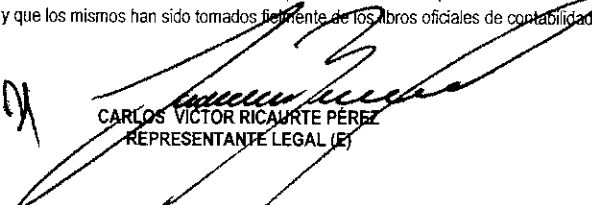


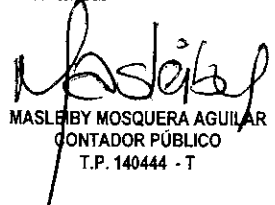
EMPRESA DISTRIBUIDORA DEL PACÍFICO S.A. E.S.P.
ESTADO DE SITUACIÓN FINANCIERA
 (Expresado en miles de pesos Colombianos)


ACTIVO	NOTA	31-dic-19	31-dic-18
ACTIVO CORRIENTE			
Efectivo y equivalentes al efectivo	3	34.271.191	36.926.505
Inversiones e instrumentos derivados	4	-	-
Cuentas por cobrar por servicios	5	23.754.202	29.371.872
Otros deudores - anticipos - saldos a favor por impuestos	7	22.111.438	29.244.678
Inventarios Corrientes	8	5.972.923	4.829.430
Otros activos	10	615.360	696.342
TOTAL ACTIVO CORRIENTE		86.725.114	101.068.827
ACTIVO NO CORRIENTE			
Cuentas por cobrar difícil recaudo	6	18.687.043	12.785.609
Deterioro acumulado de cuentas por cobrar	6	(17.157.795)	(12.513.778)
Propiedades, planta y equipo	9	229.274.424	225.188.083
Depreciación acumulada activos	9	(77.209.393)	(69.093.654)
Intangibles	11	2.927.790	2.919.334
Amortización intangibles	11	(1.774.451)	(1.703.836)
Activo por impuesto diferido	12	64.795	61.478
TOTAL ACTIVO NO CORRIENTE		154.812.413	157.643.236
TOTAL ACTIVO		241.537.527	258.712.063

PASIVO Y PATRIMONIO	NOTA	31-dic-19	31-dic-18
PASIVO CORRIENTE			
Cuentas por pagar comerciales	14	20.558.165	25.580.315
Recursos recibidos en administración	16	32.097.869	45.780.589
Ingresos recibidos por anticipado	18	308.003	511.392
Beneficios a los empleados	15	102.526	94.127
Provisión contingencias	17	2.010.621	1.906.246
Prestamos por pagar CP.	13	3.536.681	1.550.000
TOTAL PASIVO CORRIENTE		58.613.865	75.422.669
PASIVO LARGO PLAZO			
Prestamos por pagar LP.	13	13.852.315	16.312.014
Pasivo por impuesto diferido	12	18.583.818	19.216.032
TOTAL PASIVO A LARGO PLAZO		32.436.133	35.528.046
TOTAL PASIVO		91.049.998	110.950.715
PATRIMONIO			
Capital suscrito y pagado	19	131.344.200	131.344.200
Reserva de ley		2.058.378	1.704.696
Resultados de ejercicios anteriores		12.653.999	(26.761.565)
Resultados del ejercicio		4.430.952	3.536.823
Impactos transición nuevo marco de regulación		-	70.738.918
Corrección de errores y/o cambios en políticas contables		-	(32.801.724)
TOTAL PATRIMONIO		150.487.529	147.761.348
TOTAL PASIVO + PATRIMONIO		241.537.527	258.712.063

Los suscritos Representante Legal y Contador Público, certificamos que hemos verificado previamente las afirmaciones contenidas en estos estados financieros y que los mismos han sido tomados fielmente de los libros oficiales de contabilidad.


 CARLOS VÍCTOR RICAURTE PÉREZ
 REPRESENTANTE LEGAL (E)


 MASLIBY MOSQUERA AGUILAR
 CONTADOR PÚBLICO
 T.P. 140444 - T


 JAIME EDUARDO DURÁN GÓMEZ
 Revisor Fiscal TP. 10098-T
 Designado por
 AMEZQUITA & CIA
 (Ver Informe Adjunto)

EMPRESA DISTRIBUIDORA DEL PACÍFICO S.A. E.S.P.

ESTADO DE RESULTADOS INTEGRAL


(Expresado en miles de pesos colombianos, excepto la utilidad neta por acción)

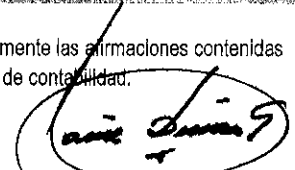
POR EL PERIODO COMPRENDIDO ENTRE
EL 1° DE ENERO Y EL 31 DE DICIEMBRE DE

	NOTA	2019	2018
INGRESOS OPERACIONALES			
Venta de servicios	20	120.321.110	117.058.439
Venta de bienes	20	278.581	414.481
Otros servicios (Asistencia técnica)	20	2.295.949	1.617.394
TOTAL INGRESOS OPERACIONALES		122.895.640	119.090.314
Costos de prestación de servicios	21	(95.649.674)	(94.876.392)
UTILIDAD BRUTA ANTES DE DEPRECIACIONES		27.245.966	24.213.922
Depreciaciones y amortizaciones	21	(8.286.632)	(7.667.840)
UTILIDAD BRUTA DESPUES DE DEPRECIACIONES		18.959.334	16.546.082
GASTOS DE ADMINISTRACIÓN			
Administración	22	(4.414.249)	(3.961.972)
Impuestos, contribuciones y tasas		(2.036.652)	(2.041.342)
Provisiones		(4.748.392)	(5.063.431)
TOTAL GASTOS DE ADMINISTRACIÓN		(11.199.293)	(11.066.745)
UTILIDAD OPERACIONAL		7.760.041	5.479.337
INGRESOS Y GASTOS NO OPERACIONALES			
Ingresos financieros	23	942.993	623.787
Gastos financieros		(1.689.397)	(1.595.657)
Otros ingresos		2.229.624	2.005.706
Otros gastos		(1.127.688)	(1.110.771)
TOTAL INGRESOS Y GASTOS NETOS NO OPERACIONALES		355.532	(76.935)
UTILIDAD ANTES DE IMPUESTOS		8.115.573	5.402.402
Impuesto sobre la renta e impuesto para la equidad - CREE		(3.684.621)	(1.865.579)
UTILIDAD NETA DEL EJERCICIO		4.430.952	3.536.823
UTILIDAD NETA POR ACCIÓN		3.374	2.693

Los suscritos Representante Legal y Contador Público, certificamos que hemos verificado previamente las afirmaciones contenidas en estos estados financieros y que los mismos han sido tomados fielmente de los libros oficiales de contabilidad.


CARLOS VICTOR RICAURTE PÉREZ
REPRESENTANTE LEGAL (E)


MASLEIBY MOSQUERA AGUILAR
CONTADOR PÚBLICO
T.P. 140444 - T



JAIME EDUARDO DURÁN GÓMEZ
Revisor Fiscal TP. 10098-T
Designado por
AMEZQUITA & CIA
(Ver Informe Adjunto)


EMPRESA DISTRIBUIDORA DEL PACÍFICO S.A. E.S.P.
ESTADOS DE FLUJOS DE EFECTIVO
(Expresado en miles de pesos colombianos)

POR EL PERIODO COMPRENDIDO ENTRE
1 DE ENERO Y EL 31 DICIEMBRE DE

	2019	2018
FLUJOS DE EFECTIVO DE ACTIVIDADES DE OPERACION		
GANANCIA (PÉRDIDA) NETA	4.430.952	3.536.823
AJUSTE PARA CONCILIAR LA UTILIDAD (PÉRDIDA) NETA DEL AÑO CON EL EFECTIVO NETO PROVISTO (USADO) POR ACTIVIDADES DE OPERACIÓN:		
Depreciación de propiedad, planta y equipo	8.216.017	7.580.834
Amortización diferidos e intangibles	70.615	87.006
Provisión de inventarios	-	-
Pasivos contingentes	104.375	52.469
Deterioro cuentas por cobrar	4.644.017	5.010.962
Castigo de cartera	-	1.446.834
Ingreso / Gasto por impuesto diferido	(635.531)	(640.853)
Convergencia NIIF	-	(1.089.342)
Efectivo (usado) generado por la operación	<u>16.830.445</u>	<u>15.984.733</u>
 CAMBIOS EN ACTIVOS Y PASIVOS OPERACIONALES		
Deudores	6.849.476	(11.603.049)
Inversiones	-	534.344
Inventarios	(1.143.493)	(44.732)
Uso de provisiones	(104.375)	(52.469)
Cuentas por pagar	(5.798.454)	3.052.300
Obligaciones laborales	8.399	26.999
Otros activos	80.982	(294.478)
Otros pasivos	(13.005.432)	23.186.020
Flujo neto de efectivo procedente de las actividades de operación	<u>3.717.548</u>	<u>30.789.668</u>
 FLUJO DE EFECTIVO DE ACTIVIDADES DE INVERSIÓN		
Adiciones de propiedades, planta y equipo	(4.186.619)	(8.243.276)
Adquisición de intangibles	(8.456)	(8.382)
Ajuste depreciación NIIF	(1.704.771)	-
EFFECTIVO NETO USADO EN ACTIVIDADES DE INVERSIÓN	<u>(5.899.846)</u>	<u>(8.251.658)</u>
 FLUJO DE EFECTIVO DE ACTIVIDADES DE FINANCIACIÓN		
Nuevas obligaciones financieras	(473.018)	(1.625.000)
EFFECTIVO NETO PROVISTO (USADO EN) POR ACTIVIDADES DE FINANCIACIÓN	<u>(473.018)</u>	<u>(1.625.000)</u>
 AUMENTO (DISMINUCIÓN) DE EFECTIVO Y EQUIVALENTES	(2.655.316)	20.913.010
Disponible e Inversiones temporales al inicio del periodo	36.926.505	16.013.495
 FONDOS DISPONIBLES AL FINAL DEL EJERCICIO	<u>34.271.189</u>	<u>36.926.505</u>


CARLOS VICTOR RICAURTE PÉREZ
REPRESENTANTE LEGAL (E)


MASLEIBY MOSQUERA AGUILAR
CONTADOR PÚBLICO
T.P. 140444 - T



JAI ME EDUARDO DURAN GOMEZ
Revisor Fiscal TP. 10098-T
Designado por
AMEZQUITA & CIA
(Ver Informe Adjunto)

EMPRESA DISTRIBUIDORA DEL PACÍFICO S.A. E.S.P.
ESTADO DE CAMBIOS EN EL PATRIMONIO
Año que terminó el 31 de diciembre de 2019
 (con cifras comparativas por el año que terminó el 31 de diciembre de 2018)
 (Expresado en miles de pesos colombianos)

CONCEPTO	Capital suscrito y pagado	Reserva Legal	Resultado de ejercicios anteriores	Resultado del ejercicio	Dividendos y participaciones decretados	Impactos por la transición al nuevo marco de regulación	Corrección de errores y/o cambios en políticas contables	Total patrimonio de los accionistas
Saldos al 31 de diciembre de 2017	\$ 131.344.200	\$ 820.081	\$ (34.723.097)	\$ 8.846.147	\$ -	\$ 70.738.917	\$ (31.712.382)	\$ 145.313.866
Apropiaciones del período 2018	0	884.615	7.961.533	(8.846.147)	0	0	(1.089.342)	\$ (1.089.341)
Reclasificación a ejercicios anteriores (Resultado Utilidad-PCGA/NIIF)	0	0	0	0	0	0	0	\$ -
Reclasificación Corrección de errores y/o cambios en políticas contables	0	0	0	0	0	0	0	\$ -
Reclasificación impactos por la transición nuevos marcos normativos	0	0	0	0	0	0	0	\$ -
Resultado del ejercicio	0	0	0	3.536.823	0	0	0	\$ 3.536.823
Saldos al 31 de diciembre de 2018	\$ 131.344.200	\$ 1.704.696	\$ (26.761.565)	\$ 3.536.823	\$ -	\$ 70.738.918	\$ (32.801.724)	\$ 147.761.348
Apropiaciones del período 2019	\$ -	\$ 353.682	\$ 1.478.370	\$ (1.832.052)	\$ -	\$ -	\$ -	\$ -
Reclasificación a ejercicios anteriores (Resultado Utilidad-PCGA/NIIF)	\$ -	\$ -	\$ -	\$ (1.704.771)	\$ -	\$ -	\$ -	\$ -
Reclasificación Corrección de errores y/o cambios en políticas contables	\$ -	\$ -	\$ (32.801.724)	\$ -	\$ -	\$ -	\$ 32.801.724	\$ (1.704.771)
Reclasificación impactos por la transición nuevos marcos normativos	\$ -	\$ -	70.738.918	\$ -	\$ -	(70.738.918)	\$ -	\$ -
Resultado del ejercicio	\$ -	\$ -	\$ -	4.430.952	\$ -	\$ -	\$ -	\$ 4.430.952
Saldos al 31 de diciembre de 2019	131.344.200	2.058.378	12.653.999	4.430.952	-	-	-	150.487.529


 CARLOS VICTOR RICAURTE PÉREZ
 REPRESENTANTE LEGAL (E)


 MASLEIBY MOSQUERA AGULAR
 CONTADOR PÚBLICO
 T.P. 140444 - T


 JAIME EDUARDO DURAN GÓMEZ
 Revisor Fiscal — TP. 10098-T
 Designado por
 AMEZQUITA & CIA
 (Ver Informe Adjunto)